

SESIÓN 1: Nos conocemos

- OBJETIVOS:
- ◆ Presentación del maestro
 - ◆ Explicar las reglas del aula, los objetivos del curso, las expectativas y la disciplina.
 - ◆ Aprender a presentarse.
 - ◆ Elegir un nombre español para el curso.

WARM-UP:

El profesor se presenta a los/as alumnos/as, explica los objetivos del curso y negocia las reglas del aula con la clase.

ACTIVIDAD 1-. *¿Cómo te llamas?*

Los/as alumnos/as elaborarán un muñeco con su nuevo nombre en español.

El maestro modela la pregunta "¿Cómo te llamas?" y la respuesta "Yo me llamo..." oralmente. Con la ayuda de la transparencia, en la que aparecen una lista de nombres de chico y de chica, los/as alumnos/as escogen el nombre que quieren tener en el aula de español. Después, los alumnos/as recortan las fotocopias del muñeco (Ficha 1), escriben su nombre español, dibujan algo que refleje su personalidad/gustos y lo colorean. El producto final, como muestra la figura del muñeco, se puede utilizar para decorar las paredes de la clase.

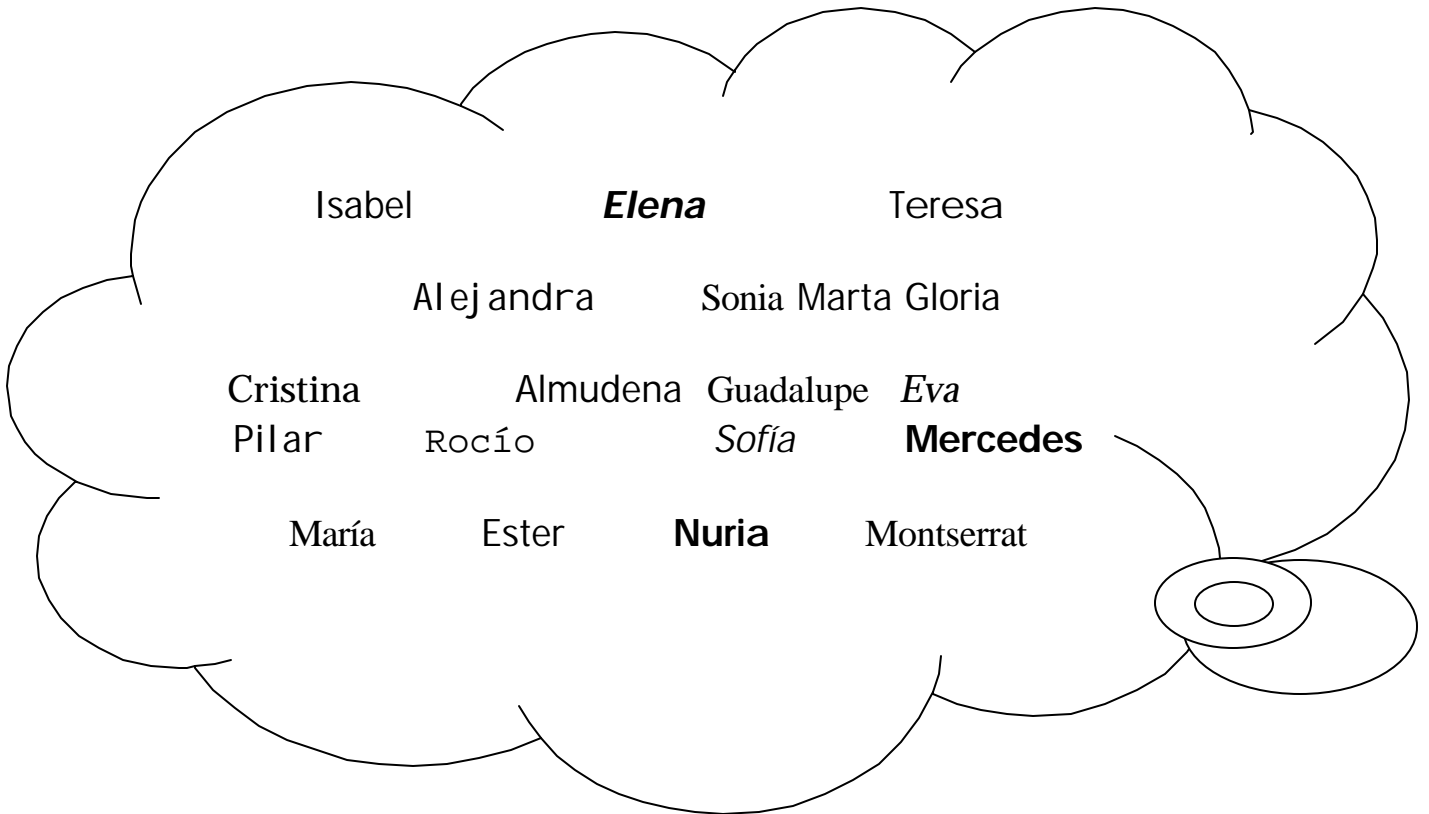
ACTIVIDAD 2: *¿Como te llamas en español?*

Reconocer nombres españoles y sus diminutivos.

MATERIALES: Transparencia con nombres españoles, plantilla del muñeco, cartulinas, tijeras, pegamento, lápices de colores y/o rotuladores.

(NOTA: el maestro/a debe hacer una transparencia de la ficha que sigue con los nombres españoles)

TAREA: Reconocer nombres españoles y sus diminutivos. (Ficha 2:Tarea)



Isabel

Elena

Teresa

Alejandra

Sonia Marta Gloria

Cristina

Almudena

Guadalupe

Eva

Pilar

Rocío

Sofía

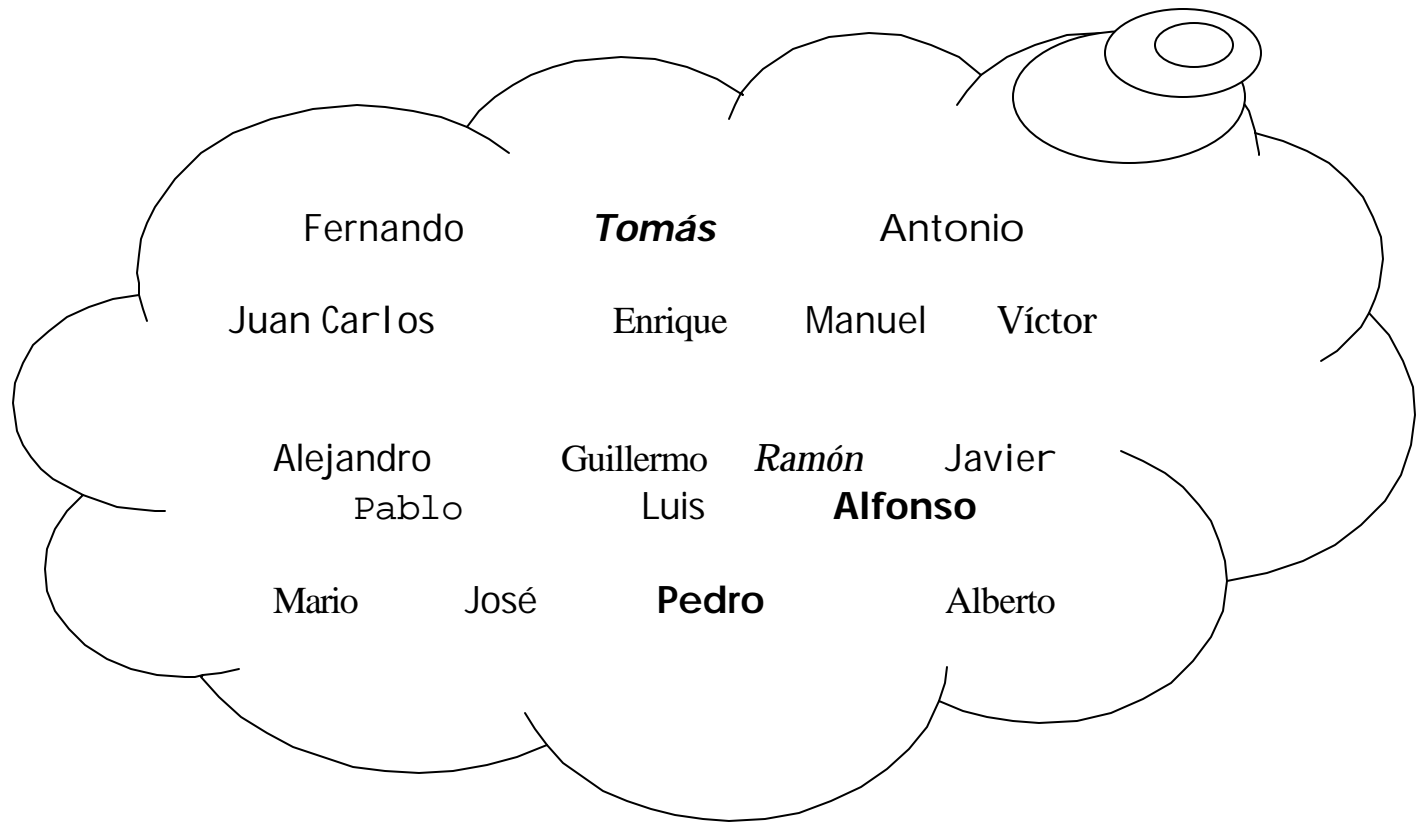
Mercedes

María

Ester

Nuria

Montserrat



Fernando

Tomás

Antonio

Juan Carlos

Enrique

Manuel

Víctor

Alejandro

Guillermo

Ramón

Javier

Pablo

Luis

Alfonso

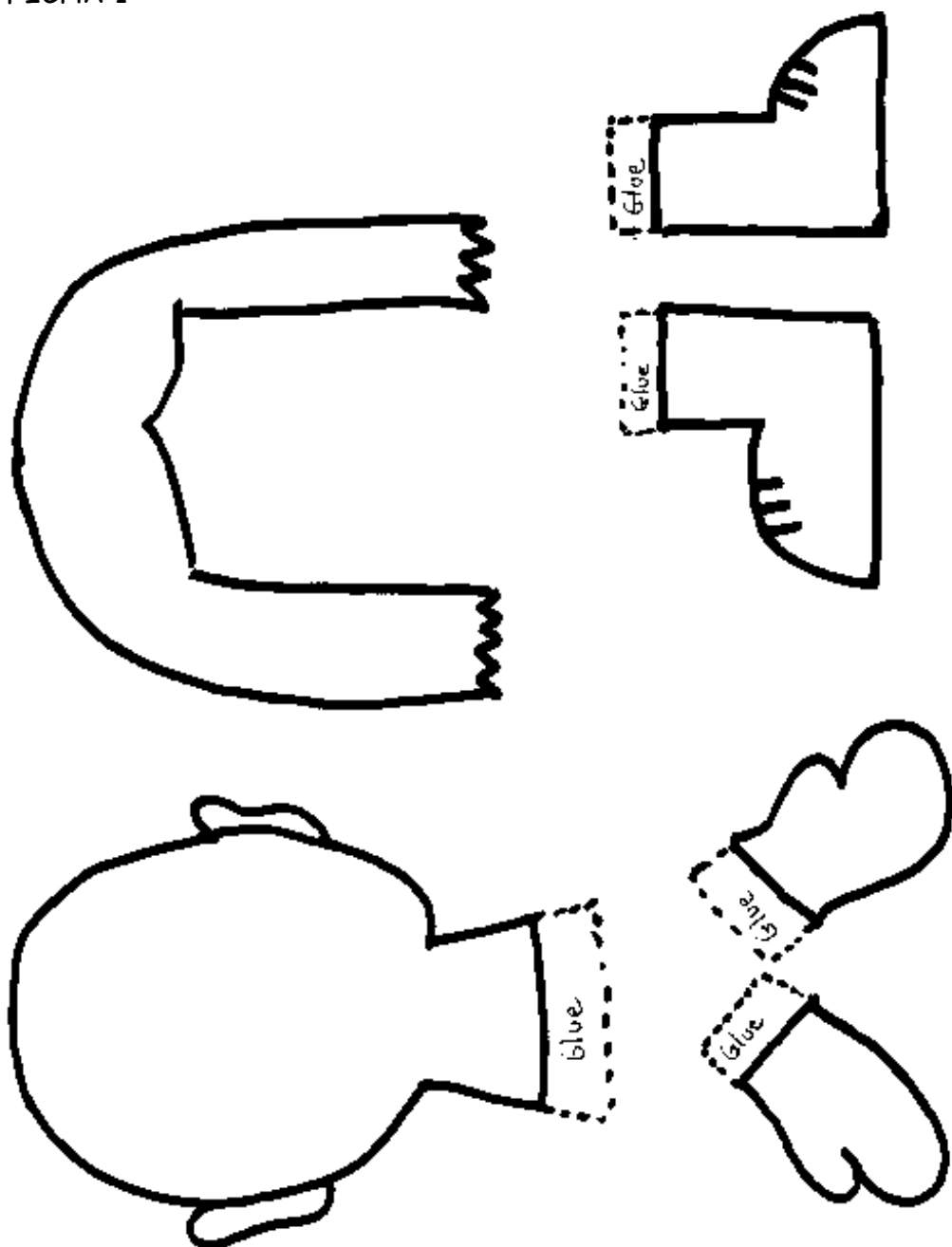
Mario

José

Pedro

Alberto

FICHA 1



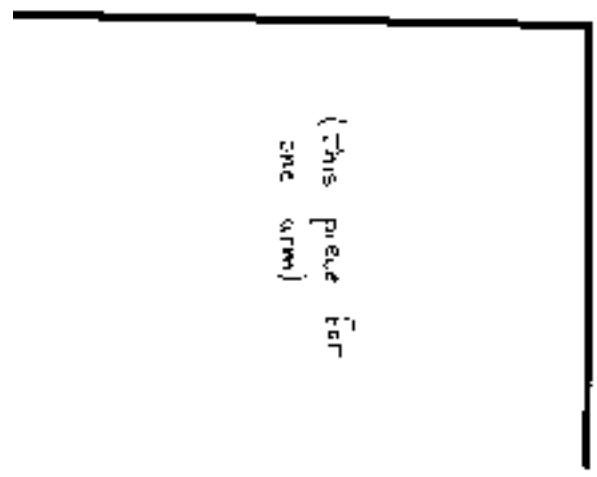
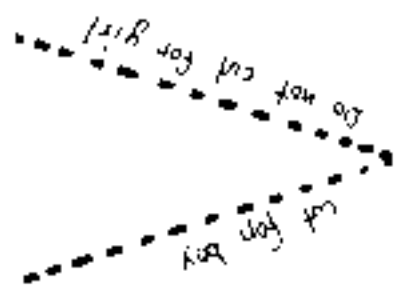
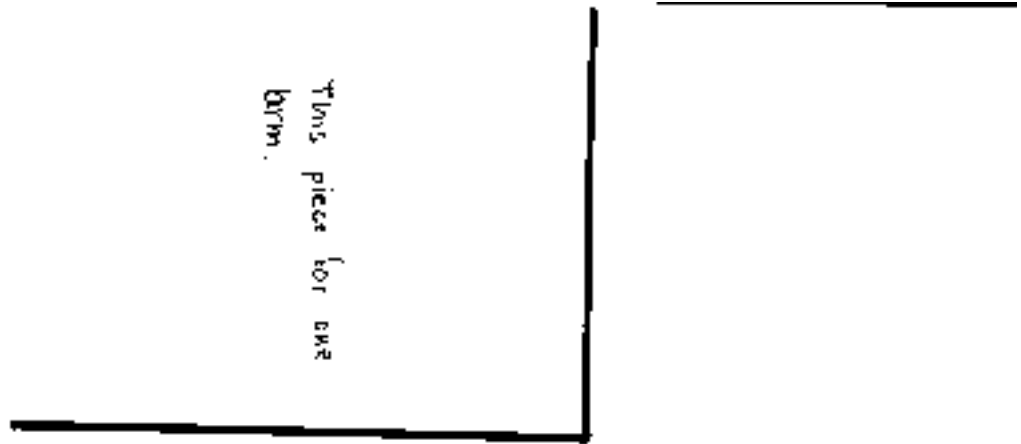


FIGURA DEL MUÑECO



TAREA (FICHA 2)

Match each name on the left with the appropriate nickname on the right. Write the number of the corresponding nickname in the space provided before each name.

- | | |
|----------------|------------|
| -----Pilar | 1. Alex |
| -----Antonio | 2. Dani |
| -----Mercedes | 3. Rosi |
| -----Francisco | 4. Paco |
| -----Cristina | 5. Pili |
| -----Alejandro | 6. Javi |
| -----Teresa | 7. Cris |
| -----Javier | 8. Toni |
| -----Rosa | 9. Tere |
| -----Daniel | 10. Merche |