

## **SESIÓN 6: ¿Cómo se llama él/ella?**

- OBJETIVOS:
- ◆ Reforzar los saludos y las despedidas.
  - ◆ Aprender a preguntar por el nombre de terceras personas.
  - ◆ Elaborar un libro de famosos.

### WARM UP:

Los/as alumnos/as buscan los saludos y las despedidas en la sopa de letras.

### ACTIVIDAD 1: *¿Cómo se llama él/ella?*

El/la maestro/a modela las preguntas :¿Cómo se llama él/ella?, utilizando la transparencia de los famosos.

### ACTIVIDAD 2: *Mi libro de famosos.*

Cada alumno/a elabora un libro sin grapas con las fotos de los famosos. Deben utilizarse las estructuras “él/ella se llama...”

(NOTA: Ver instrucciones de cómo confeccionar el libro.)

### MATERIALES:


Ficha de sopa de letras, transparencia de famosos, fotos de famosos, pegamento y tijeras.

### TAREA:


Los/as alumnos/as traen periódicos a la clase y señalan las palabras que aparezcan en español.

# INSTRUCCIONES PARA CONFECCIONAR EL LIBRO (1)


1




2



3




4



## INSTRUCCIONES PARA CONFECCIONAR EL LIBRO (2)

5



6



7



8



## SOPA DE LETRAS

¿CÓMO ESTÁS?

H	N	R	L	U	Q	K	R	M	K	R	O
T	A	G	U	N	L	M	E	T	X	A	V
S	U	S	C	Y	U	O	G	G	H	X	E
P	Ó	N	T	Y	H	T	U	C	T	L	R
I	Y	I	B	A	N	Q	L	E	A	R	P
R	G	I	D	T	L	R	A	A	L	C	D
A	E	S	B	A	H	U	R	Q	O	U	Y
N	L	A	M	Y	U	M	E	M	H	Y	H
N	R	N	K	Y	H	I	H	G	Q	N	D
T	Z	S	C	I	B	F	R	S	O	S	C
U	G	S	P	E	U	I	J	B	S	D	J
Z	J	Z	Q	B	P	E	R	H	M	F	R

HASTALUEGO  
MUYMAL

ADIÓS  
HOLA  
REGULAR

CHAO  
MUYBIEN

Solución a la sopa de letras:

H	+	+	+	+	+	+	R	+	+	+	O
+	A	+	+	+	+	M	E	+	+	A	+
S	+	S	+	+	U	+	G	+	H	+	+
+	Ó	+	T	Y	+	+	U	C	+	+	+
+	+	I	B	A	+	+	L	+	A	+	+
+	+	I	D	+	L	+	A	+	L	+	+
+	E	+	+	A	+	U	R	+	O	+	+
N	L	A	M	Y	U	M	E	+	H	+	+
+	+	+	+	+	+	+	+	G	+	+	+
+	+	+	+	+	+	+	+	+	O	+	+
+	+	+	+	+	+	+	+	+	+	+	+
+	+	+	+	+	+	+	+	+	+	+	+

ADIÓS (5, 7 NW)

CHAO (9, 4, NE)

HASTALUEGO (1, 1, SE)

HOLA (10, 8, N)

MUYBIEN (7, 2, SW)

MUYMAL (7, 8, W)

REGULAR (8, 1, S)