



Nombres de alimentos

Eva Rodríguez Braña
Embajada de España
Washington, DC, 2000

Actividad: Práctica de vocabulario
Objetivos: Aprender nombres de alimentos
Tiempo: 10 minutos
Nivel: Principiantes

Dos actividades:

1. Toda la clase. El/La Auxiliar dará a cada alumno un dibujo que representa un alimento. Cada estudiante dirá el nombre del alimento que le ha tocado pero siguiendo las reglas del juego, que son como siguen:

El primer estudiante dirá: leche, por ejemplo.

El segundo estudiante dirá leche + el nombre de “su” alimento, por ejemplo, pan.

El tercer estudiante dirá pan + leche + el nombre de “su” alimento, por ejemplo, queso.

El siguiente estudiante dirá pan + leche + queso + el nombre de “su” alimento, por ejemplo, manzana.

El quinto estudiante dirá pan + leche + queso + manzana + el nombre de “su” alimento.

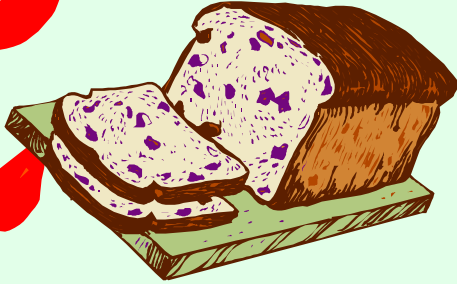
Y así sucesivamente. El orden tiene que ser el correcto. Quedará eliminado el estudiante que cambie el orden en que fueron mencionados los alimentos y se empezará de nuevo.

2. Parejas. Se les da las dos fotocopias con los dibujos de los alimentos a cada pareja de alumnos para que escriban **sólo cinco cosas** que comprarían si fueran al supermercado. Tendrán que pegar la foto correspondiente al lado de cada producto.


Imágenes: Cortesía de ClickArt-Deluxe Image Pak+1997 Brotherbund Software, INC.
Derechos reservados. Utilizados con permiso.

Alimentos 1

Pan



Ajos




Repollo




Champiñones




Guisantes




Queso



Huevos



Leche



Palomitas de maíz




Coca-cola



Café



Naranjas



Eva Rodríguez Braña. Embajada de España. Washington, DC, 2000

Alimentos 2


Uvas



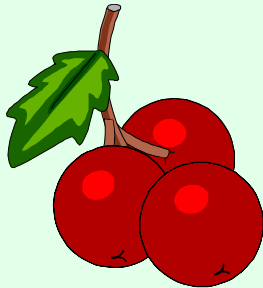
Melocotones




Caramelo




Cerezas



Manzana




Mejillones



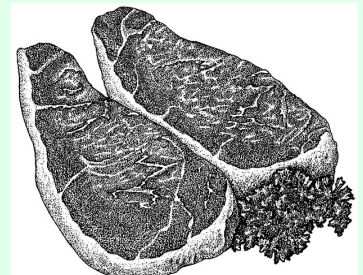
Salchichas



Pollo




Chuletas de carne



Pizza



Tarta



Helado



Eva Rodríguez Braña. Embajada de España. Washington, DC, 2000

¿Qué compraríamos?

Parejas. Imaginaros que vais al supermercado pero sólo podéis comprar cinco cosas de las que están en las fotocopias. Escribid el nombre y pegad la foto. Luego comparad vuestras respuestas con otros compañeros.

Nombre del producto	Foto
1.	
2.	
3.	
4.	
5.	